 <p>Powiatowy Urząd Pracy w Pszczynie</p> <p>REGON: 072323098</p>	<p>INFORMACJA o sytuacji na lokalnym rynku pracy</p> <p>za miesiąc maj 2026 r.</p>		<p>Gmina Goczałkowice-Zdrój</p>
			<p>Stopa bezrobocia</p> <p>Powiat (wg GUS na 30.04.2026 r.)</p>
			<p>3,9%</p>


Dział 1. STRUKTURA I BILANS BEZROBOTNYCH

1.1. Struktura bezrobotnych

Wyszczególnienie			Bezrobotni zarejestrowani		Bezrobotni, którzy podjęli pracę		Bezrobotni zarejestrowani			
							ogółem		w tym z prawem do zasiłku	
			w miesiącu sprawozdawczym							
			razem		kobiety	razem		kobiety	razem	kobiety
0			1	2	3	4	5	6	7	8
Ogółem (w. 02+04)		1	11	8	12	7	116	48	18	10
z tego osoby	poprzednio pracujące	2	9	7	11	6	103	42	18	10
	w tym zwolnione z przyczyn dotyczących zakładu pracy	3	0	0	1	0	5	2	3	0
	dotychczas niepracujące	4	2	1	1	1	13	6	0	0

wybrane kategorie bezrobotnych (z ogółem)

Zamieszkali na wsi		5	11	8	12	7	116	48	18	10
w tym posiadający gospodarstwo rolne		6	0	0	0	0	1	0	0	0
Bez doświadczenia zawodowego		7	2	1	1	1	18	7	0	0
Osoby w okresie do 12 miesięcy od dnia ukończenia nauki (absolwencji)		8	3	2	2	2	5	4	1	1
Kobiety, które nie podjęły zatrudnienia po urodzeniu dziecka		9		3		0		9		2
Mający na utrzymaniu co najmniej 1 dziecko w wieku do 18 lat lub niepełnosprawne dziecko do 24 lat		10	4	4	3	1	30	20	5	4
z tego	1 dziecko	11	1	1	0	0	14	6	1	1
	2 dzieci	12	3	3	1	0	16	14	4	3
	3 i więcej dzieci	13	0	0	2	1	0	0	0	0
Opiekunowie osoby niepełnosprawnej		14	0	0	0	0	0	0	0	0
Cudzoziemcy		15	0	0	0	0	1	1	0	0
w tym z krajów EOG oraz Szwajcarii		16	0	0	0	0	0	0	0	0
Bezrobotni, którym przysługuje pierwszeństwo do udziału w formach pomocy		17	10	8	11	7	102	41	15	8
z wiersza 17	do 30 roku życia	18	6	4	7	5	27	16	5	3
	w tym do 25 roku życia	19	4	3	5	5	12	8	0	0
	powyżej 50 roku życia	20	0	0	2	1	37	7	5	1
	długotrwale bezrobotne	21	2	2	1	1	55	20	0	0
	bez kwalifikacji zawodowych	22	0	0	4	3	25	12	3	1
	niepełnosprawni	23	1	1	1	0	9	4	2	2
	posiadający Kartę Dużej Rodziny	24	1	1	2	1	4	3	1	1
samotnie wychowujący co najmniej jedno dziecko		25	1	1	0	0	5	5	2	2

 <p>Powiatowy Urząd Pracy w Pszczynie</p> <p>REGON: 072323098</p>	<p>INFORMACJA o sytuacji na lokalnym rynku pracy</p> <p>za miesiąc maj 2026 r.</p>		<p>Gmina Kobiór</p>
			<p>Stopa bezrobocia</p> <p>Powiat (wg GUS na 30.04.2026 r.)</p>
			<p>3,9%</p>


Dział 1. STRUKTURA I BILANS BEZROBOTNYCH

1.1. Struktura bezrobotnych

Wyszczególnienie			Bezrobotni zarejestrowani		Bezrobotni, którzy podjęli pracę		Bezrobotni zarejestrowani			
							ogółem		w tym z prawem do zasiłku	
			w miesiącu sprawozdawczym				w końcu mies. sprawozdawczego			
			razem	kobiety	razem	kobiety	razem	kobiety	razem	kobiety
0			1	2	3	4	5	6	7	8
Ogółem (w. 02+04)		1	4	2	3	2	49	24	9	5
z tego osoby	poprzednio pracujące	2	4	2	2	1	44	22	9	5
	w tym zwolnione z przyczyn dotyczących zakładu pracy	3	1	1	0	0	3	2	2	1
	dotychczas niepracujące	4	0	0	1	1	5	2	0	0

wybrane kategorie bezrobotnych (z ogółem)

Zamieszkali na wsi		5	4	2	3	2	49	24	9	5
w tym posiadający gospodarstwo rolne		6	0	0	0	0	1	1	0	0
Bez doświadczenia zawodowego		7	0	0	1	1	8	4	0	0
Osoby w okresie do 12 miesięcy od dnia ukończenia nauki		8	0	0	1	0	0	0	0	0
Kobiety, które nie podjęły zatrudnienia po urodzeniu dziecka		9		1		1		3		0
Mający na utrzymaniu co najmniej 1 dziecko w wieku do 18 lat lub niepełnosprawne dziecko do 24 lat		10	2	2	1	1	13	12	3	3
z tego	1 dziecko	11	1	1	0	0	4	4	2	2
	2 dzieci	12	1	1	1	1	5	5	1	1
	3 i więcej dzieci	13	0	0	0	0	4	3	0	0
Opiekunowie osoby niepełnosprawnej		14	0	0	0	0	1	1	0	0
Cudzoziemcy		15	0	0	1	1	0	0	0	0
w tym z krajów EOG oraz Szwajcarii		16	0	0	0	0	0	0	0	0
Bezrobotni, którym przysługuje pierwszeństwo do udziału w formach pomocy		17	3	1	1	0	40	18	8	4
z wiersza 17	do 30 roku życia	18	0	0	1	0	9	4	1	0
	w tym do 25 roku życia	19	0	0	1	0	6	3	1	0
	powyżej 50 roku życia	20	0	0	0	0	13	3	4	1
	długotrwale bezrobotne	21	0	0	0	0	18	10	0	0
	bez kwalifikacji zawodowych	22	2	1	0	0	16	5	1	0
	niepełnosprawni	23	0	0	0	0	4	2	2	1
	posiadający Kartę Dużej Rodziny	24	1	0	0	0	7	3	1	1
samotnie wychowujący co najmniej jedno dziecko		25	1	1	0	0	4	4	1	1

 <p>Powiatowy Urząd Pracy w Pszczynie</p> <p>REGON: 072323098</p>	<p>INFORMACJA o sytuacji na lokalnym rynku pracy</p> <p>za miesiąc maj 2026 r.</p>		Gmina Miedźna
			<p>Stopa bezrobocia</p> <p>Powiat (wg GUS na 30.04.2026 r.)</p>
			3,9%


Dział 1. STRUKTURA I BILANS BEZROBOTNYCH

1.1. Struktura bezrobotnych

Wyszczególnienie			Bezrobotni zarejestrowani		Bezrobotni, którzy podjęli pracę		Bezrobotni zarejestrowani			
							ogółem		w tym z prawem do zasiłku	
			w miesiącu sprawozdawczym				w końcu mies. sprawozdawczego			
			razem	kobiety	razem	kobiety	razem	kobiety	razem	kobiety
0			1	2	3	4	5	6	7	8
Ogółem (w. 02+04)		1	25	11	13	8	227	127	46	24
z tego osoby	poprzednio pracujące	2	24	10	10	7	194	108	46	24
	w tym zwolnione z przyczyn dotyczących zakładu pracy	3	0	0	2	1	22	14	15	7
	dotychczas niepracujące	4	1	1	3	1	33	19	0	0

wybrane kategorie bezrobotnych (z ogółem)

Zamieszkali na wsi		5	25	11	13	8	227	127	46	24
w tym posiadający gospodarstwo rolne		6	0	0	0	0	1	1	0	0
Bez doświadczenia zawodowego		7	1	1	3	1	47	26	0	0
Osoby w okresie do 12 miesięcy od dnia ukończenia nauki		8	2	1	0	0	6	4	0	0
Kobiety, które nie podjęły zatrudnienia po urodzeniu dziecka		9		3		0		26		4
Mający na utrzymaniu co najmniej 1 dziecko w wieku do 18 lat lub niepełnosprawne dziecko do 24 lat		10	5	4	3	2	78	57	12	9
z tego	1 dziecko	11	2	1	1	1	40	27	7	5
	2 dzieci	12	3	3	2	1	31	24	4	3
	3 i więcej dzieci	13	0	0	0	0	7	6	1	1
Opiekunowie osoby niepełnosprawnej		14	0	0	0	0	2	2	1	1
Cudzoziemcy		15	0	0	0	0	1	1	1	1
w tym z krajów EOG oraz Szwajcarii		16	0	0	0	0	0	0	0	0
Bezrobotni, którym przysługuje pierwszeństwo do udziału w formach pomocy		17	24	13	10	7	191	114	38	21
z wiersza 17	do 30 roku życia	18	9	6	4	3	70	38	12	6
	w tym do 25 roku życia	19	5	3	2	1	41	22	4	3
	powyżej 50 roku życia	20	4	1	3	2	42	24	17	10
	długotrwale bezrobotne	21	7	4	4	3	88	57	0	0
	bez kwalifikacji zawodowych	22	5	3	4	3	73	40	9	4
	niepełnosprawni	23	1	1	0	0	11	8	5	3
	posiadający Kartę Dużej Rodziny	24	1	1	2	1	13	11	4	2
	samotnie wychowujący co najmniej jedno dziecko	25	1	1	1	1	22	21	5	5

 <p>Powiatowy Urząd Pracy w Pszczynie</p> <p>REGON: 072323098</p>	<p align="center">INFORMACJA o sytuacji na lokalnym ryнку pracy</p> <p align="center">za miesiąc maj 2026 r.</p>	<p align="center">Gmina Pawłowice</p>
		<p align="center">Stopa bezrobocia</p> <p align="center">Powiat (wg GUS na 30.04.2026 r.)</p>
		<p align="center">3,9%</p>


Dział 1. STRUKTURA I BILANS BEZROBOTNYCH

1.1. Struktura bezrobotnych

Wyszczególnienie			Bezrobotni zarejestrowani		Bezrobotni, którzy podjęli pracę		Bezrobotni zarejestrowani			
							ogółem		w tym z prawem do zasiłku	
			w miesiącu sprawozdawczym				w końcu mies. sprawozdawczego			
			razem	kobiety	razem	kobiety	razem	kobiety	razem	kobiety
0			1	2	3	4	5	6	7	8
Ogółem (w. 02+04)		1	35	19	14	4	218	126	46	30
z tego osoby	poprzednio pracujące	2	27	13	11	3	183	101	46	30
	w tym zwolnione z przyczyn dotyczących zakładu pracy	3	5	4	0	0	9	7	7	5
	dotychczas niepracujące	4	8	6	3	1	35	25	0	0

wybrane kategorie bezrobotnych (z ogółem)

Zamieszkali na wsi		5	35	19	14	4	218	126	46	30
w tym posiadający gospodarstwo rolne		6	1	0	0	0	1	0	0	0
Bez doświadczenia zawodowego		7	9	6	4	2	45	31	0	0
Osoby w okresie do 12 miesięcy od dnia ukończenia nauki		8	4	4	1	1	16	12	2	2
Kobiety, które nie podjęły zatrudnienia po urodzeniu dziecka		9		2		1		24		4
Mający na utrzymaniu co najmniej 1 dziecko w wieku do 18 lat lub niepełnosprawne dziecko do 24 lat		10	6	5	3	1	53	47	13	13
z tego	1 dziecko	11	4	4	1	0	22	21	7	7
	2 dzieci	12	1	1	2	1	16	13	2	2
	3 i więcej dzieci	13	1	0	0	0	15	13	4	4
Opiekunowie osoby niepełnosprawnej		14	0	0	0	0	1	1	1	1
Cudzoziemcy		15	0	0	0	0	1	1	1	1
w tym z krajów EOG oraz Szwajcarii		16	0	0	0	0	0	0	0	0
Bezrobotni, którym przysługuje pierwszeństwo do udziału w formach pomocy		17	35	19	14	4	182	104	35	23
z wiersza 17	do 30 roku życia	18	14	8	12	4	72	42	9	5
	w tym do 25 roku życia	19	8	5	8	4	42	25	5	3
	powyżej 50 roku życia	20	13	8	0	0	50	25	14	9
	długotrwale bezrobotne	21	7	2	1	0	78	47	0	0
	bez kwalifikacji zawodowych	22	7	4	3	1	67	38	7	6
	niepełnosprawni	23	4	4	1	0	14	8	5	3
	posiadający Kartę Dużej Rodziny	24	4	2	1	0	22	18	12	10
	samotnie wychowujący co najmniej jedno dziecko	25	2	2	0	0	15	13	3	3

 <p>Powiatowy Urząd Pracy w Pszczynie</p> <p>REGON: 072323098</p>	<p>INFORMACJA o sytuacji na lokalnym rynku pracy</p> <p>za miesiąc maj 2026 r.</p>		<p>Gmina Pszczyna</p>
			<p>Stopa bezrobocia</p> <p>Powiat (wg GUS na 30.04.2026 r.)</p>
			<p>3,9%</p>

Dział 1. STRUKTURA I BILANS BEZROBOTNYCH

1.1. Struktura bezrobotnych


Wyszczególnienie			Bezrobotni zarejestrowani		Bezrobotni, którzy podjęli pracę		Bezrobotni zarejestrowani				
							ogółem		w tym z prawem do zasiłku		
			w miesiącu sprawozdawczym								w końcu mies. sprawozdawczego
			razem		kobiety		razem		kobiety		razem
0			1	2	3	4	5	6	7	8	
Ogółem (w. 02+04)		1	75	32	71	41	887	453	149	79	
z tego osoby	poprzednio pracujące	2	63	28	62	35	758	380	149	79	
	w tym zwolnione z przyczyn dotyczących zakładu pracy	3	5	2	2	1	55	32	35	15	
	dotychczas niepracujące	4	12	4	9	6	129	73	0	0	

wybrane kategorie bezrobotnych (z ogółem)

Zamieszkali na wsi		5	31	14	33	17	411	223	78	40
w tym posiadający gospodarstwo rolne		6	0	0	1	1	8	5	2	1
Bez doświadczenia zawodowego		7	16	5	13	10	170	96	0	0
Osoby w okresie do 12 miesięcy od dnia ukończenia nauki		8	7	3	6	4	28	17	2	1
Kobiety, które nie podjęły zatrudnienia po urodzeniu dziecka		9		4		6		93		8
Mający na utrzymaniu co najmniej 1 dziecko w wieku do 18 lat lub niepełnosprawne dziecko do 24 lat		10	15	11	29	20	263	194	50	35
z tego	1 dziecko	11	7	5	16	12	116	83	23	17
	2 dzieci	12	8	6	11	6	105	79	20	14
	3 i więcej dzieci	13	0	0	2	2	42	32	7	4
Opiekunowie osoby niepełnosprawnej		14	0	0	0	0	4	3	1	1
Cudzoziemcy		15	2	1	5	4	26	19	8	6
w tym z krajów EOG oraz Szwajcarii		16	1	0	0	0	2	0	0	0
Bezrobotni, którym przysługuje pierwszeństwo do udziału w formach pomocy		17	75	31	59	36	755	380	112	50
z wiersza 17	do 30 roku życia	18	28	13	30	18	227	125	22	10
	w tym do 25 roku życia	19	15	8	18	10	135	71	8	2
	powyżej 50 roku życia	20	14	6	10	6	220	90	57	26
	długotrwale bezrobotne	21	17	6	9	6	365	201	3	3
	bez kwalifikacji zawodowych	22	29	10	21	12	284	122	37	12
	niepełnosprawni	23	4	1	1	0	41	19	10	4
	posiadający Kartę Dużej Rodziny	24	4	2	4	4	73	46	20	9
	samotnie wychowujący co najmniej jedno dziecko	25	2	2	10	9	64	56	8	5

Pszczyna, dnia 08 czerwca 2026r.

Sporz. Maria Zmorzyk

 Powiatowy Urząd Pracy w Pszczynie REGON: 072323098	INFORMACJA o sytuacji na lokalnym rynku pracy		Gmina Suszec
			Stopa bezrobocia Powiat (wg GUS na 30.04.2026 r.)
	za miesiąc maj 2026 r.		3,9%

Dział 1. STRUKTURA I BILANS BEZROBOTNYCH

1.1. Struktura bezrobotnych

Wyszczególnienie			Bezrobotni zarejestrowani		Bezrobotni, którzy podjęli pracę		Bezrobotni zarejestrowani			
							ogółem		w tym z prawem do zasiłku	
			w miesiącu sprawozdawczym							
			razem		kobiety	razem	kobiety	razem	kobiety	razem
0			1	2	3	4	5	6	7	8
Ogółem (w. 02+04)		1	21	15	14	10	159	92	34	23
z tego osoby	poprzednio pracujące	2	20	14	11	8	136	80	34	23
	w tym zwolnione z przyczyn dotyczących zakładu pracy	3	5	5	0	0	12	8	11	8
	dotychczas niepracujące	4	1	1	3	2	23	12	0	0

wybrane kategorie bezrobotnych (z ogółem)

Zamieszkali na wsi		5	21	15	14	10	159	92	34	23
w tym posiadający gospodarstwo rolne		6	1	1	0	0	3	2	0	0
Bez doświadczenia zawodowego		7	1	1	5	4	29	16	0	0
Osoby w okresie do 12 miesięcy od dnia ukończenia nauki		8	2	2	2	1	8	5	1	0
Kobiety, które nie podjęły zatrudnienia po urodzeniu dziecka		9		1		0		11		0
Mający na utrzymaniu co najmniej 1 dziecko w wieku do 18 lat lub niepełnosprawne dziecko do 24 lat		10	6	5	6	5	49	38	13	11
z tego	1 dziecko	11	3	2	1	1	23	16	4	4
	2 dzieci	12	2	2	4	3	19	16	6	5
	3 i więcej dzieci	13	1	1	1	1	7	6	3	2
Opiekunowie osoby niepełnosprawnej		14	0	0	0	0	0	0	0	0
Cudzoziemcy		15	0	0	1	1	1	1	0	0
w tym z krajów EOG oraz Szwajcarii		16	0	0	0	0	0	0	0	0
Bezrobotni, którym przysługuje pierwszeństwo do udziału w formach pomocy		17	17	13	11	9	127	74	27	19
z wiersza 17	do 30 roku życia	18	6	3	5	4	45	24	4	3
	w tym do 25 roku życia	19	3	2	5	4	30	14	1	0
	powyżej 50 roku życia	20	7	6	1	1	34	18	12	8
	długotrwale bezrobotne	21	1	1	4	4	45	28	0	0
	bez kwalifikacji zawodowych	22	9	9	5	3	44	27	8	8
	niepełnosprawni	23	0	0	0	0	12	6	4	3
	posiadający Kartę Dużej Rodziny	24	2	2	1	1	17	13	8	5
samotnie wychowujący co najmniej jedno dziecko		25	2	2	1	1	7	7	2	2